

2. Fecha de Corte 31/12/2017

3. Nombre del fondo de inversión colectiva: Fondo de inversión Colectiva Accival Vista

4. Nombre del Gestor: Acciones y Valores S.A

5. Nombre del Custodio de Valores: BNP Paribas Securities Services Sociedad Fiduciaria S.A

### 6. Características del Fondo de inversión Colectiva

6.1 Tipo de FIC	FIC ABIERTO SIN PACTO DE PERMANENCIA
6.2 Fecha de Inicio de Operaciones	23/09/1996
6.3 Valor fondo de inversión colectiva (Mill COP)	\$ 116,034.20
6.4 Número de Unidades en Circulación	19,510,183.384890

6.5 Valor de la Unidad	5947.366051
6.6 Número de Inversionistas	5,144
6.7 Inversión Inicial Mínima	\$ 50.000 COP
6.8 Saldo Mínimo	\$ 50.000 COP
6.9 Tiempo de Preaviso para Retiro (Días)	Hasta 3
6.10 Remuneración por administración	1.00% E.A
6.11 Remuneración de Gestión	0.00% E.A
6.12 Remuneración Éxito	0.00% E.A
6.13 Remuneración Entrada	0.00% E.A
6.14 Remuneración Salida	0.00% E.A
6.15 Remuneración efectivamente cobrada	1,00% E.A
6.16 Días de Pacto de Permanencia	0
6.17 Gastos Totales	0.09%

### 7. Calificación de la Cartera Colectiva

7.1 Calificación	S1/AAAf(Col)
7.2 Fecha de la última Calificación	30 de Agosto 2017
7.3 Entidad Calificadora	FITCH RATINGS COLOMBIA S.A.


### 8. Política de Inversión

ACCIVAL VISTA es un fondo de inversión abierto con riesgo conservador, que busca el crecimiento del capital de los suscriptores en el tiempo, a través de un portafolio de renta fija, emitidos o garantizados por la nación, sector real calificado, entidades gubernamentales o por entidades financieras de primer orden con una duración máxima de 5 años, con calificación mínima AA-, exclusivamente en pesos colombianos y con un plazo promedio ponderado no superior a 720 días. El fondo de inversión tendrá dentro de sus principios la diversificación, la dispersión del riesgo y la adecuada liquidez, los cuales constituyen los fundamentos de la política de inversión.

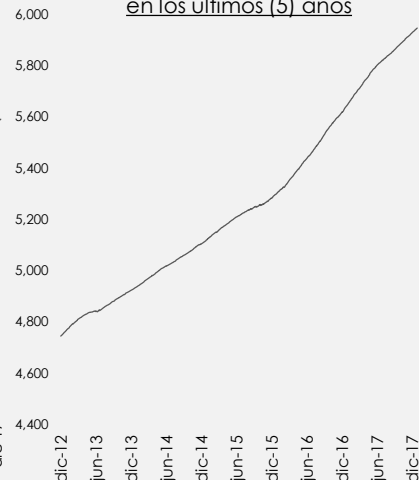
Lo anterior buscará cubrir a los inversionistas contra los riesgos asociados al emisor de las inversiones, a la tasa de interés, al riesgo de liquidez y al riesgo contraparte.

### 9. Evolución Del Valor Del Fondo De Inversión Colectiva

9.1. Evolución de Cop100.000 invertidos hace (5) años



9.2. Evolución del valor de la Unidad en los últimos (5) años



### 10. Información de Plazos y Duración

10.1 Inversiones por Plazo	Participación
De 1 a 180 días	43.28%
De 181 a 365 días	27.53%
De 1 a 3 años	28.24%
De 3 a 5 años	0.95%
Más de 5 años	0.00%

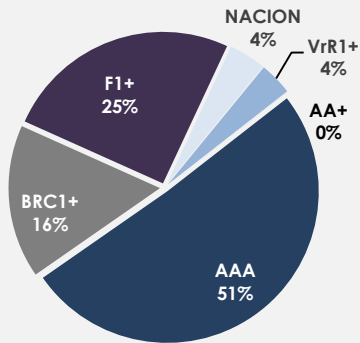
10.2 Plazo promedio de las inversiones incluyendo		10.3 Plazo promedio de las inversiones excluyendo		10.4 Duración
Días	Años	Días	Años	
260.83	0.715	346.45	0.949	0.571

## 11. Rentabilidad y Volatilidad histórica del fondo de inversión colectiva

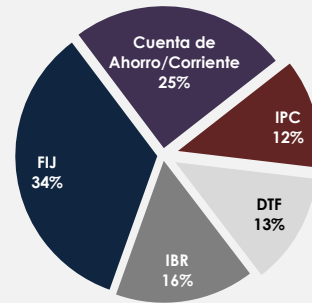
11.1 Rentabilidad Histórica (E.A)						11.2 Volatilidad Histórica					
Último Mes	Últimos 6 Meses	Año Corrido	Último Año	Últimos 2 Años	Últimos 3 Años	Último Mes	Últimos 6 Meses	Año Corrido	Último Año	Últimos 2 Años	Últimos 3 Años
4.352%	4.491%	5.436%	5.436%	5.971%	5.183%	0.0680%	0.0975%	0.1292%	0.1292%	0.1493%	0.1659%

## 12. Composición del Fondo de Inversión Colectiva

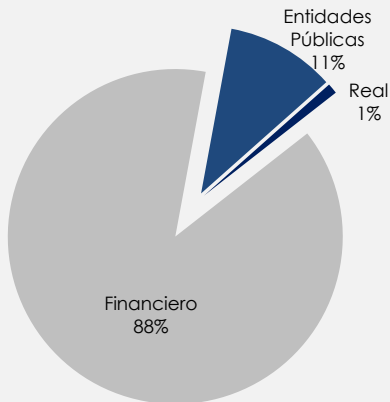
12.1 Composición Portafolio por Calificación



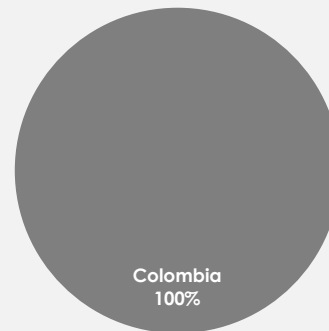
12.2 Composición Portafolio de Tipo de Renta



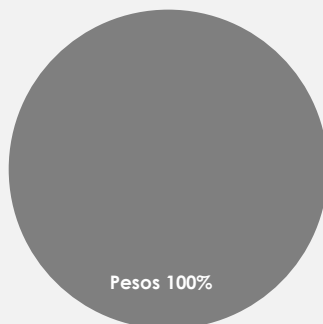
12.3 Composición Portafolio de Sector Económico



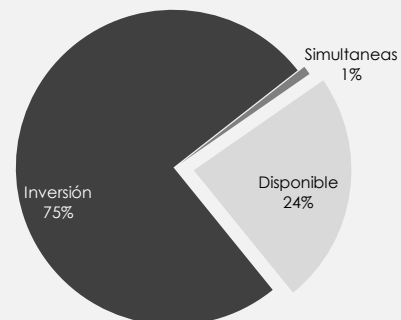
12.4 Composición Portafolio por país emisor



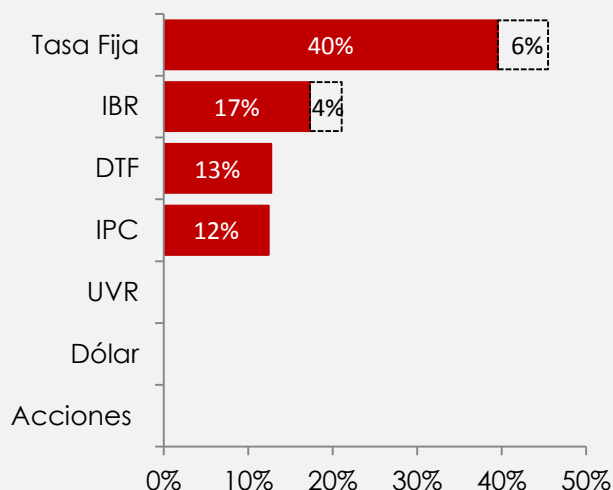
12.5 Composición por Moneda



12.6 Composición del Activo



## 12.7 Exposición neta del Portafolio ( Derivados y operaciones de naturaleza apalancada)



	Posición	Derivado/Corto	Exposición Neta
<b>Tasa Fija</b>	45.5%	6.0%	39.5%
<b>IBR</b>	21.1%	3.7%	17.3%
<b>DTF</b>	12.7%	0.0%	12.7%
<b>IPC</b>	12.4%	0.0%	12.4%
<b>UVR</b>	0.0%	0.0%	0.0%
<b>Acciones</b>	0.0%	0.0%	0.0%
<b>Dólar</b>	0.0%	0.0%	0.0%

## 13. Principales inversiones del Fondo de Inversión Colectiva

Emisor	Participación
1 BANCO DAVIVIENDA	17.39%
2 Bancolombia	16.37%
3 Banco Popular	13.86%
4 BBVA	9.61%
5 Colpatría Multibanca	6.58%
6 Findeter	6.54%
7 Banco De Bogotá	5.88%
8 Banco De Occidente	5.61%
9 Gobierno Nacional	3.95%
10 Corpbanca	3.36%
<b>Total</b>	<b>89.16%</b>

## 14. Empresas vinculadas y relacionadas con la Administradora:

## 15. Hoja de vida del Administrador

Agente Autorizado de WESTERN UNION

**Nombre:** Santiago Quintero Barbosa  
**Profesión:** Economista  
**Estudios Especializados:** Especialización en Finanzas y Master en Administración Financiera  
**e-mail:** santiago.quintero@accivalores.com  
**Experiencia:** 10 años – Sector Financiero  
**Otros fondos a su cargo:**  
**Actual.** Accival Vista, Accival Nación, Accival Estructurado y Accival Balanceado.

## 16. Información de contacto del Revisor Fiscal

**Nombre:** Amézquita & Cia **Teléfono:** +571-602 27 57 **Dirección Electrónica:** revisoriafiscal@accivalores.com

## 17. Información de Contacto del Defensor del Cliente

**Nombre:** Pablo Tomás Silva Mariño **Teléfono:** +571-2823570 **Dirección Electrónica:** ptsilvadefensor@hotmail.com  
**Nombre:** Jorge Heli Duran Forero **Teléfono:** +571-2823570 **Dirección Electrónica:** ptsilvadefensor@hotmail.com

Este material es para información de los inversionistas y no está concebido como una oferta o una solicitud para vender o comprar activos. La información contenida es sólo una guía general y no debe ser usada como base para la toma de decisiones de inversión. En relación con el fondo de inversión colectiva existe un prospecto de inversión, un contrato de suscripción de derechos, un reporte periódico de las operaciones del fondo de inversión colectiva, y la identificación completa de los administradores así como los miembros del comité de análisis de inversiones junto con un resumen de sus hojas de vida, donde se contiene una información relevante para su consulta y podrá ser examinada en las oficinas de Acciones & Valores o en nuestra página Web [www.accivalores.com](http://www.accivalores.com). Las obligaciones asumidas por la sociedad Administradora Acciones & Valores S.A., del fondo de inversión