

2. Fecha de Corte 30/11/2018

3. Nombre del fondo de inversión colectiva: Fondo de inversión Colectiva Accival Vista

4. Nombre del Gestor: Acciones y Valores S.A

5. Nombre del Custodio de Valores: Cititrust Colombia S.A. Sociedad Fiduciaria

6. Características del Fondo de inversión Colectiva

| | |
|---|--------------------------------------|
| 6.1 Tipo de FIC | FIC ABIERTO SIN PACTO DE PERMANENCIA |
| 6.2 Fecha de Inicio de Operaciones | 23/09/1996 |
| 6.3 Valor fondo de inversión colectiva (Mill COP) | \$ 172,984.73 |
| 6.4 Número de Unidades en Circulación | 28,099,986.913548 |

7. Calificación del Fondo de inversión Colectiva

| | |
|-------------------------------------|-----------------------------|
| 7.1 Calificación | S1/AAAf(Col) |
| 7.2 Fecha de la última Calificación | 29 de Agosto 2018 |
| 7.3 Entidad Calificadora | FITCH RATINGS COLOMBIA S.A. |

8. Política de Inversión

ACCIVAL VISTA es un fondo de inversión abierto con riesgo conservador, que busca el crecimiento del capital de los suscriptores en el tiempo, a través de un portafolio de renta fija, emitidos o garantizados por la nación, sector real calificado, entidades gubernamentales o por entidades financieras de primer orden con una duración máxima de 5 años, con calificación mínima AA-, exclusivamente en pesos colombianos y con un plazo promedio ponderado no superior a 720 días. El fondo de inversión tendrá dentro de sus principios la diversificación, la dispersión del riesgo y la adecuada liquidez, los cuales constituyen los fundamentos de la política de inversión.

Lo anterior buscará cubrir a los inversionistas contra los riesgos asociados al emisor de las inversiones, a la tasa de interés, al riesgo de liquidez y al riesgo contraparte.

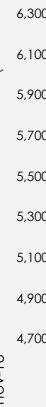
| | |
|---|--------------|
| 6.5 Valor de la Unidad | 6156.043231 |
| 6.6 Número de Inversionistas | 5,857 |
| 6.7 Inversión Inicial Mínima | \$ 1.000 COP |
| 6.8 Saldo Mínimo | \$ 1.000 COP |
| 6.9 Tiempo de Preaviso para Retiro (Días) | Hasta 3 |
| 6.10 Remuneración por administración | 1.00% E.A |
| 6.11 Remuneración de Gestión | 0.00% E.A |
| 6.12 Remuneración Éxito | 0.00% E.A |
| 6.13 Remuneración Entrada | 0.00% E.A |
| 6.14 Remuneración Salida | 0.00% E.A |
| 6.15 Remuneración efectivamente cobrada | 1.00% E.A |
| 6.16 Días de Pacto de Permanencia | 0 |
| 6.17 Gastos Totales | 1.34% |

9. Evolución Del Valor Del Fondo De Inversión Colectiva

9.1. Evolución de Cop100.000 invertidos hace (5) años



9.2. Evolución del valor de la Unidad en los últimos (5) años



10. Información de Plazos y Duración

| 10.1 Inversiones por Plazo | Participación |
|----------------------------|---------------|
| De 1 a 180 días | 63.61% |
| De 181 a 365 días | 16.41% |
| De 1 a 3 años | 17.20% |
| De 3 a 5 años | 2.78% |
| Más de 5 años | 0.00% |

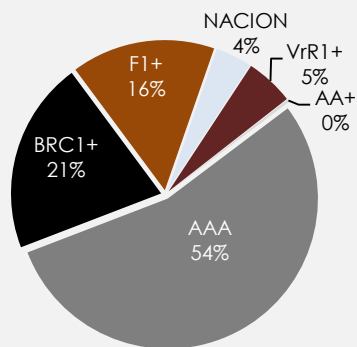
| 10.2 Plazo promedio de las inversiones incluyendo disponible | | 10.3 Plazo promedio de las inversiones excluyendo disponible | | 10.4 Duración |
|--|-------|--|-------|---------------|
| Días | Años | Días | Años | |
| 175.39 | 0.481 | 274.22 | 0.751 | 0.440 |

11. Rentabilidad y Volatilidad histórica del fondo de inversión colectiva

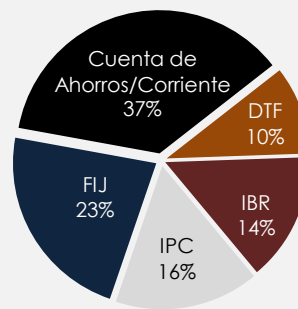
| 11.1 Rentabilidad Histórica (E.A) | | | | | | 11.2 Volatilidad Histórica | | | | | |
|-----------------------------------|-----------------|-------------|------------|----------------|----------------|----------------------------|-----------------|-------------|------------|----------------|----------------|
| Último Mes | Últimos 6 Meses | Año Corrido | Último Año | Últimos 2 Años | Últimos 3 Años | Último Mes | Últimos 6 Meses | Año Corrido | Último Año | Últimos 2 Años | Últimos 3 Años |
| 2.784% | 3.357% | 3.841% | 3.884% | 4.771% | 5.284% | 0.0636% | 0.0695% | 0.0803% | 0.0796% | 0.1175% | 0.1387% |

12. Composición del Fondo de Inversión Colectiva

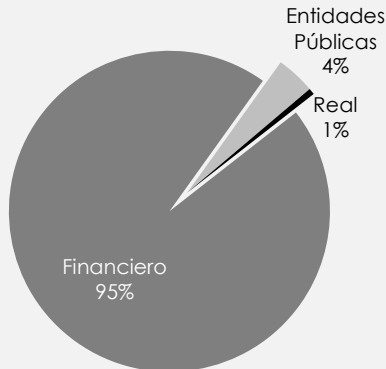
12.1 Composición Portafolio por Calificación



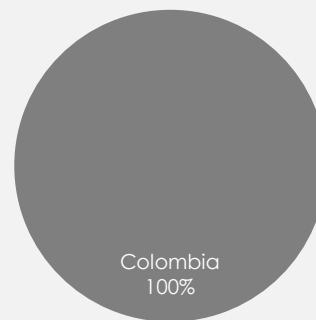
12.2 Composición Portafolio de Tipo de Renta



12.3 Composición Portafolio de Sector Económico



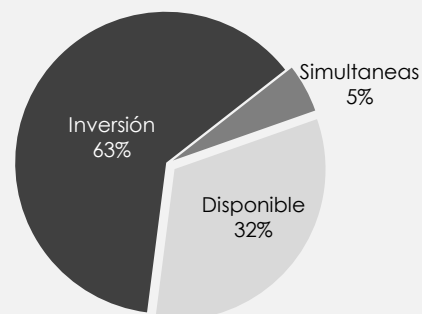
12.4 Composición Portafolio por país emisor



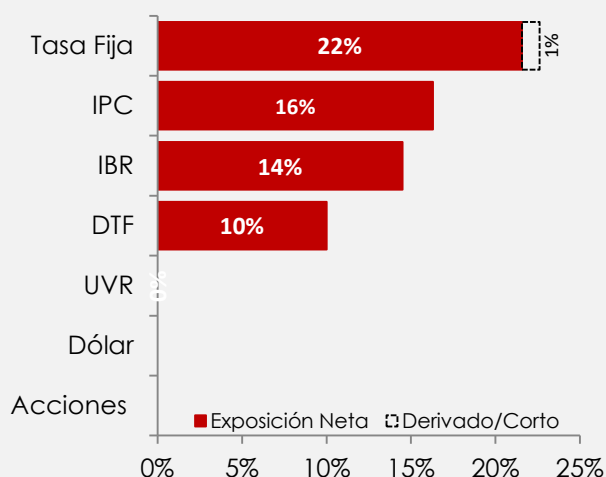
12.5 Composición por Moneda



12.6 Composición del Activo



12.7 Exposición neta del Portafolio (Derivados y operaciones de naturaleza apalancada)



| | Posición | Derivado/Corto | Exposición Neta |
|-----------|----------|----------------|-----------------|
| Tasa Fija | 22.6% | 1.0% | 21.6% |
| IPC | 16.3% | 0.0% | 16.3% |
| IBR | 14.5% | 0.0% | 14.5% |
| DTF | 10.0% | 0.0% | 10.0% |
| UVR | 0.0% | 0.0% | 0.0% |
| Acciones | 0.0% | 0.0% | 0.0% |
| Dólar | 0.0% | 0.0% | 0.0% |

13. Principales inversiones del Fondo de Inversión Colectiva

| Emisor | Participación |
|----------------------|---------------|
| 1 DAVIVIENDA | 15.41% |
| 2 Banco De Bogota | 12.39% |
| 3 Bancolombia | 12.34% |
| 4 COLPATRIA | 9.05% |
| 5 Banco Popular | 8.19% |
| 6 BBVA | 6.99% |
| 7 Findeter | 6.24% |
| 8 Banco De Occidente | 5.79% |
| 9 Sudameris S.A | 4.51% |
| 10 Itau | 3.98% |
| Total | 84.89% |

14. Empresas vinculadas y relacionadas con la Administradora:

15. Hoja de vida del Administrador

Agente Autorizado de WESTERN UNION

Nombre: Santiago Quintero Barbosa
Profesión: Economista
Estudios Especializados: Especialización en Finanzas y Master en Administracion Financiera
e-mail: santiago.quintero@accivalores.com
Experiencia: 10 años – Sector Financiero
Otros fondos a su cargo:
Actual. Accival Vista, Nación , Estructurado I y II, Renta Fija 180 y Balanceado.

16. Información de contacto del Revisor Fiscal

Nombre: Amézquita & Cia **Teléfono:** +571-602 27 57 **Dirección Electrónica:** revisoriafiscal@accivalores.com

17. Información de Contacto del Defensor del Cliente

Nombre: Pablo Tomás Silva Mariño **Teléfono:** +571-2823570 **Dirección Electrónica:** ptsilvadefensor@hotmail.com
Nombre: Jorge Heli Duran Forero **Teléfono:** +571-2823570 **Dirección Electrónica:** ptsilvadefensor@hotmail.com

Este material es para información de los inversionistas y no está concebido como una oferta o una solicitud para vender o comprar activos. La información contenida es sólo una guía general y no debe ser usada como base para la toma de decisiones de inversión. En relación con el fondo de inversión colectiva existe un prospecto de inversión, un contrato de suscripción de derechos, un reporte periódico de las operaciones del fondo de inversión colectiva, y la identificación completa de los administradores así como los miembros del comité de análisis de inversiones junto con un resumen de sus hojas de vida, donde se contiene una información relevante para su consulta y podrá ser examinada en las oficinas de Acciones & Valores o en nuestra página Web www.accivalores.com. Las obligaciones asumidas por la sociedad Administradora Acciones & Valores S.A., del fondo de