

2. Fecha de Corte: 31/10/2021

**3. Nombre del fondo de inversión colectiva:** Fondo de inversión Colectiva Accival Renta Fija 180

**4. Nombre del Gestor:** Acciones y Valores S.A.

**5. Nombre del Custodio de Valores:** Cititrust Colombia S.A. Sociedad Fiduciaria

### 6. Características del Fondo de inversión Colectiva

6.1 Tipo de FIC	FIC ABIERTO CON PACTO DE PERMANENCIA
6.2 Fecha de Inicio de Operaciones	22/10/2018
6.3 Valor fondo de inversión colectiva (Mill COP)	\$ 24,727.97
6.4 Número de Unidades en Circulación	2,188,433.850737

### 7. Calificación del Fondo de inversión Colectiva

7.1 Calificación	S3/AAAF (Col)
7.2 Fecha de la última Calificación	16 de Julio de 2021
7.3 Entidad Calificadora	FITCH RATINGS COLOMBIA S.A.

6.5 Valor de la Unidad	11,299.392369
6.6 Número de Inversionistas	352
6.7 Inversión Inicial Mínima	\$ 1.000.000 COP
6.8 Saldo Mínimo	\$ 50.000 COP
6.9 Tiempo de Preaviso para Retiro (Días)	Hasta 3
6.10 Remuneración por administración	1.20% E.A.
6.11 Remuneración de Gestión	0.00% E.A.
6.12 Remuneración Éxito	0.00% E.A.
6.13 Remuneración Entrada	0.00% E.A.
6.14 Remuneración Salida	0.00% E.A.
6.15 Remuneración efectivamente cobrada	1.24% E.A.
6.16 Días de Pacto de Permanencia	180
6.16 Penalización por retiro anticipado	5.00%
6.17 Gastos Totales	1.29%

### 8. Política de Inversión

ACCIVAL RENTA FIJA 180 es un producto creado con el objetivo de incrementar el capital de los inversionistas a mediano y largo plazo a través de inversiones en títulos de renta fija.

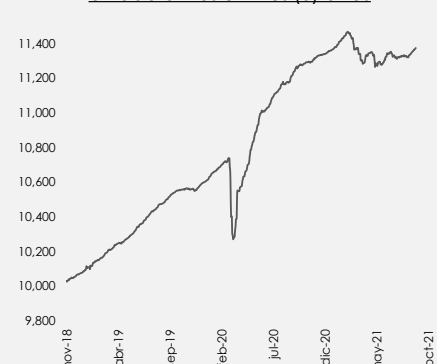
Adicionalmente, es un fondo de inversión colectiva diseñado para inversionistas con perfil de riesgo conservador, por lo cual el plazo máximo de vencimiento de los títulos invertibles es de 20 años y con una calificación superior a AA.

### 9. Evolución Del Valor Del Fondo De Inversión Colectiva

9.1. Evolución de Cop 100.000 invertidos hace (5) años



9.2. Evolución del valor de la Unidad en los últimos (5) años



### 10. Información de Plazos y Duración

10.1 Inversiones por Plazo	Participación
De 0 a 180 días	17.22%
De 181 a 365 días	18.19%
De 1 a 3 años	46.44%
De 3 a 5 años	10.31%
Más de 5 años	7.84%

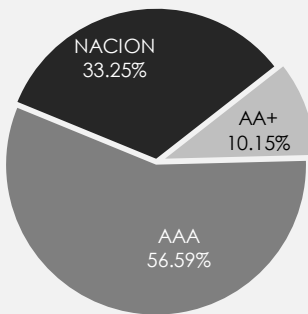
10.2 Plazo promedio de las inversiones incluyendo las inversiones disponibles		10.3 Plazo promedio de las inversiones excluyendo las inversiones disponibles		10.4 Duración
Días	Años	Días	Años	Años
705.51	1.933	814.54	2.232	1.625

## 11. Rentabilidad y Volatilidad histórica del fondo de inversión colectiva

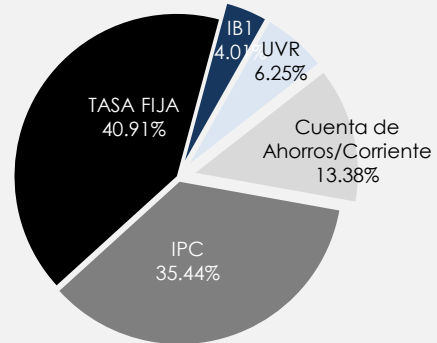
11.1 Rentabilidad Histórica (E.A.)						11.2 Volatilidad Histórica (E.A.)					
Último Mes	Últimos 6 Meses	Año Corrido	Último Año	Últimos 2 Años	Últimos 3 Años	Último Mes	Últimos 6 Meses	Año Corrido	Último Año	Últimos 2 Años	Últimos 3 Años
-5.117%	-0.604%	-0.700%	0.039%	3.440%	4.109%	0.797%	0.917%	0.982%	0.875%	1.811%	1.532%

## 12. Composición del Fondo de Inversión Colectiva

12.1 Composición Portafolio por Calificación



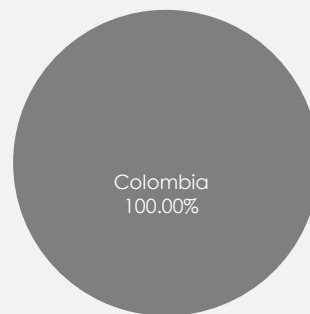
12.2 Composición Portafolio de tipo de Renta



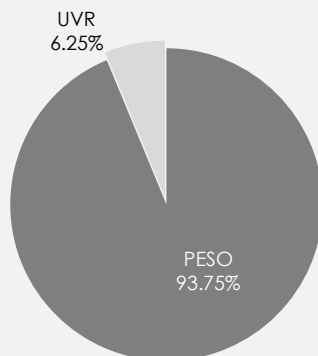
12.3 Composición Portafolio de Sector Económico



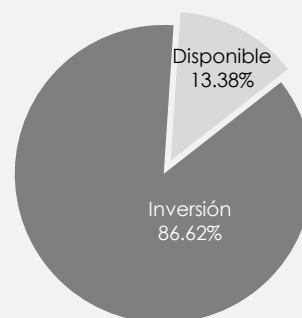
12.4 Composición Portafolio por país emisor



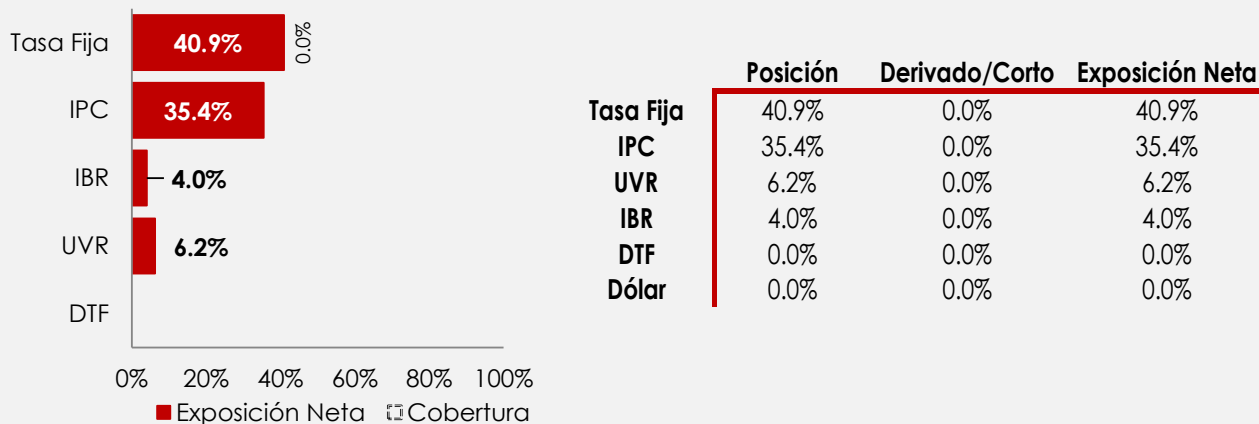
12.5 Composición por Moneda



12.6 Composición del Activo



12.7 Exposición neta del Portafolio ( Derivados y operaciones de naturaleza apalancada)



13. Principales inversiones del Fondo de Inversión Colectiva

	Emisor	Participación
1	GOBIERNO REPUBLICA DE COLOMBIA	33.25%
2	BANCO DAVIVIENDA S.A	18.37%
3	BANCOLOMBIA S.A.	14.48%
4	BANCO DE OCCIDENTE	14.09%
5	BBVA COLOMBIA S.A	6.23%
6	SCOTIA BANK COLPATRIA	4.12%
7	BANCO W S.A	4.05%
8	BANCO GNB SUDAMERIS	4.02%
9	ACCIONES Y VALORES COMISIONISTA DE I	1.39%
	<b>Total</b>	<b>100.00%</b>

14. Empresas vinculadas y relacionadas con la Administradora:

Agente Autorizado de WESTERN UNION

15. Hoja de vida del Administrador

**Nombre:** Santiago Quintero Barbosa  
**Profesión:** Economista  
**Estudios Especializados:** Especialización en Finanzas y Master en Administracion Financiera  
**e-mail:** santiago.quintero@accivalores.com  
**Experiencia:** 14 años – Sector Financiero  
**Otros fondos a su cargo:**  
**Actual.** Accival Vista, Nación , SIREnta y RF 180.

16. Información de contacto del Revisor Fiscal

**Nombre:** Amézquita & Cia S.A.S. **Teléfono:** +571-2087500 **Dirección Electrónica:** revisoriafiscal@accivalores.com  
**Revisor Fiscal (Designado por Amézquita & Cia):** Humberto González Morales **Teléfono:** +571-2087500 **Dirección Electrónica:**

17. Información de Contacto del Defensor del Cliente

**Nombre:** Pablo Tomás Silva Mariño **Teléfono:** +571-2823570 **Dirección Electrónica:** ptsilvadefensor@hotmail.com  
**Nombre:** Jorge Helí Duran Forero **Teléfono:** +571-2823570 **Dirección Electrónica:** ptsilvadefensor@hotmail.com

Este material es para información de los inversionistas y no está concebido como una oferta o una solicitud para vender o comprar activos. La información contenida es sólo una guía general y no debe ser usada como base para la toma de decisiones de inversión. En relación con el fondo de inversión colectiva existe un prospecto de inversión, un contrato de suscripción de derechos, un reporte periódico de las operaciones del fondo de inversión colectiva, y la identificación completa de los administradores así como los miembros del comité de análisis de inversiones junto con un resumen de sus hojas de vida, donde se contiene una información relevante para su consulta y podrá ser examinada en las oficinas de Acciones & Valores o en nuestra página Web www.accivalores.com. Las obligaciones asumidas por la sociedad Administradora Acciones & Valores S.A., del fondo de inversión colectiva abierta ACCIVAL relacionadas con la gestión del portafolio, son de medio y no de resultado. Los dineros entregados por los suscriptores al fondo de inversión colectiva no son un depósito, ni generan para la sociedad administradora las obligaciones propias de una institución de depósito y no están amparadas por el seguro de depósito del Fondo de Garantías de Instituciones Financieras FOGAFIN, ni por ninguno de dicha naturaleza. La inversión en el fondo de inversión colectiva Accival está sujeta a los riesgos derivados de los activos que componen el portafolio del respectivo fondo de inversión colectiva. Los datos suministrados reflejan el comportamiento histórico del fondo de inversión colectiva, pero no implica que su comportamiento en el futuro sea