

1. Administradora: ACCIONES Y VALORES S.A.

3. Familia de FIC:  
FONDO DE INVERSION COLECTIVA ACCIVAL VISTA

5. Custodio:  
Cititrust Colombia S.A. Sociedad Fiduciaria

2. Fecha de corte: 31/05/2024

4. Gestores: Acciones y Valores S.A.

## 6. Características

### 6.1. Tipo de FIC

FIC ABIERTO SIN PACTO DE PERMANENCIA

### 6.2. Inicio de operaciones:

23/09/1996

### 6.3. Valor del FIC (Millones COP):

480.429,30

### 6.4. N° de Unidades en circulación:

57.221.842,759779

## 7. Calificación

### 7.1. Calificación

S1/AAAf (Col)

### 7.2. Fecha última calificación:

07/08/2023

### 7.3. Entidad calificadora:

FITCH RATINGS COLOMBIA S.A.

## 8. Política de inversión

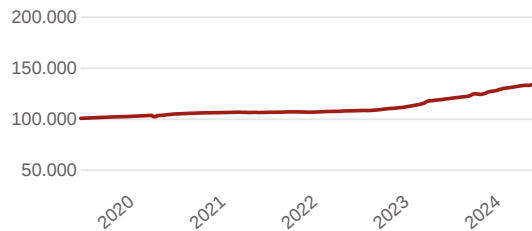
ACCIVALVISTA es un fondo de inversión abierto con riesgo conservador, que busca el crecimiento del capital de los suscriptores en el tiempo, a través de un portafolio de renta fija, emitidos o garantizados por la nación, sector real calificado, entidades gubernamentales o por entidades financieras de primer orden con una duración máxima de 5 años, con calificación mínima AA-, exclusivamente en pesos colombianos y con un plazo promedio ponderado no superior a 720 días. El fondo de inversión tendrá dentro de sus principios la diversificación, la dispersión del riesgo y la adecuada liquidez, los cuales constituyen los fundamentos de la política de inversión. Lo anterior buscará cubrir a los inversionistas contra los riesgos asociados al emisor de las inversiones, a la tasa de interés, al riesgo de liquidez y al riesgo contraparte.

## Tipos de participaciones

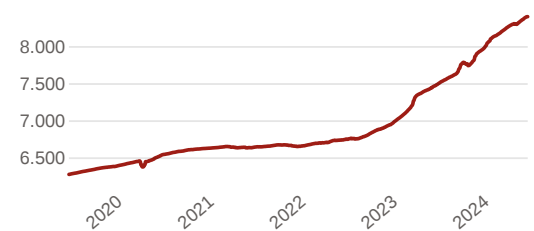
		Tipo de participación
Conceptos		Público General
6.5. Valor de la unidad		8.395,907567
6.6. Número de inversionistas		159950
6.7. Inversión inicial mínima (COP)		1
6.8. Saldo mínimo		1
6.9. Tiempo de preaviso para retiro (Días)		N/A
Comisiones	6.10. Administración	1,00%
	6.11. Gestión	N/A
	6.12. Éxito	N/A
	6.13. Entrada	N/A
	6.14. Salida	N/A
6.15. Remuneración efectiva		1,01%
6.16. Pacto de permanencia		N/A
6.16. Días de gracia		N/A
6.16. Sanción retiro anticipado		N/A
6.17. Gastos totales		1,05%

## 9. Evolución del valor del fondo

### 9.1 Evolución de 100.000 COP invertidos hace 5 años



### 9.2 Evolución valor de la unidad en los últimos 5 años



■ Público General

■ Público General

## 10. Plazos y duraciones

10.1. Plazo	%
1 a 180 días	56,85%
180 a 365 días	19,17%
1 a 3 años	23,43%
3 a 5 años	0,55%
Más de 5 años	-

### 10.2. Plazo promedio de inversiones incluyendo el disponible

Días	Años
225,11	0,617

### 10.3. Plazo promedio de inversiones excluyendo el disponible

Días	Años
316,72	0,868

### 10.4. Duración

Días	Años
151,55	0,415

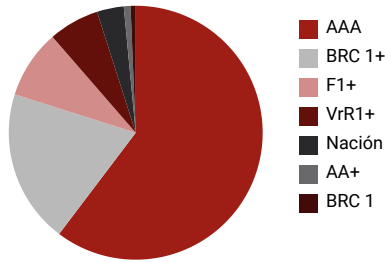
Fecha de corte: 31/05/2024

## 11. Rentabilidad histórica del fondo

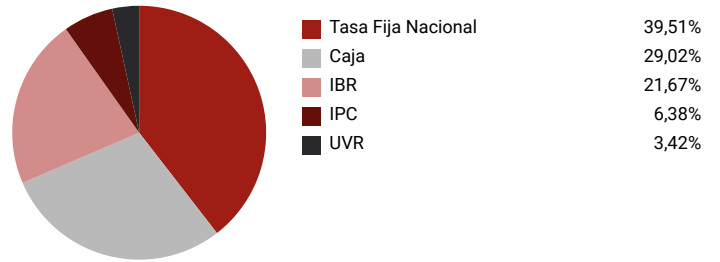
Tipo de participación	11.1. Rentabilidad histórica (E.A.)						11.2. Volatilidad histórica					
	Último mes	Últimos 6 meses	Año corrido	Último año	Últimos 2 años	Últimos 3 años	Último mes	Últimos 6 meses	Año corrido	Último año	Últimos 2 años	Últimos 3 años
Público General	9,710%	11,595%	10,100%	12,375%	11,606%	8,173%	0,255%	0,487%	0,441%	0,717%	0,656%	0,602%

## 12. Composición del fondo

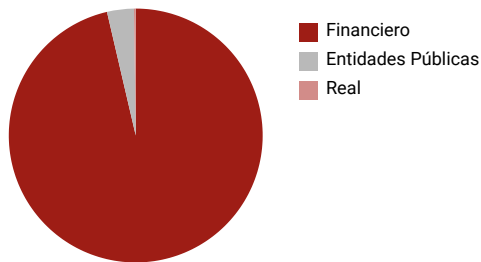
### 12.1. Por calificación



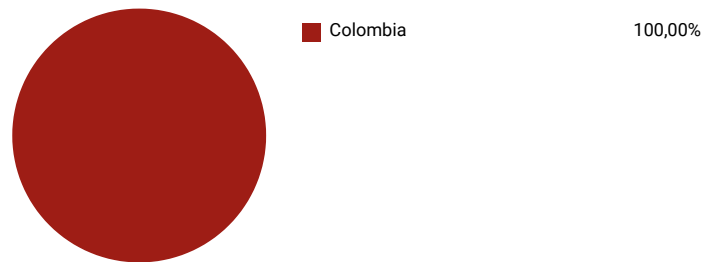
### 12.2. Por tipo de renta



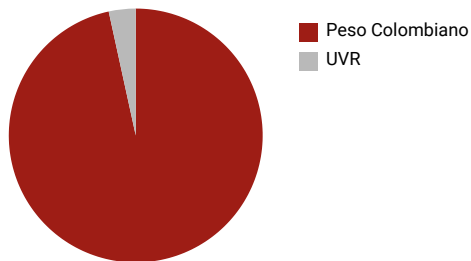
### 12.3. Por sector económico



### 12.4. Por país emisor



### 12.5. Por moneda



### 12.6. Por activo

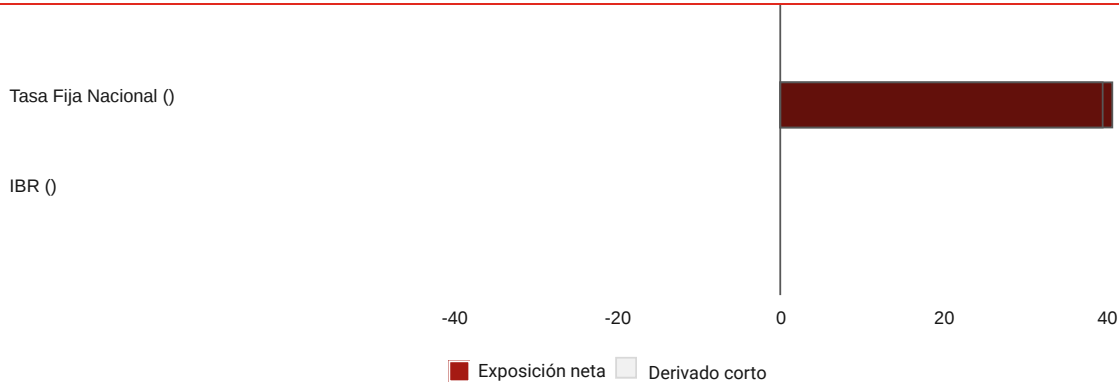


SUPERINTENDENCIA FINANCIERA DE COLOMBIA

VIGILADO

Fecha de corte: 31/05/2024

## 12.7. Exposición neta del portafolio (Derivados y operaciones de naturaleza apalancada)



Instrumento	Posición	Derivado / Corto	Exposición neta
Tasa Fija Nacional	39,51%	1,18%	40,69%
IBR	21,67%	-1,18%	20,49%

## 13. Principales inversiones

Participación por emisor:	
Banco de Bogota	9,96%
Banco de Occidente	9,69%
Banco Davivienda S A	9,48%
Financiera de Desarrollo Territorial S A Findeter	8,53%
Rci	8,23%
Banco Av Villas	7,50%
Itau	6,55%
Banco Bilbao Vizcaya Argentaria Colombia S.A.	6,17%
Bancolombia	5,26%
Banco Gnb Sudameris	4,98%
<b>Total</b>	<b>76,36%</b>

## Información adicional y contactos

### 14. Empresas vinculadas y relacionadas con la sociedad administradora

WESTERN UNION | Agente Autorizado

### 15. Hoja de vida del gerente del FIC

**Nombre:** Santiago Quintero Barbosa  
**Profesión:** Economista, Universidad Externado de Colombia  
**Estudios especializados:** Especialización en Finanzas y Master en Administración Financiera  
**E-mail:** santiago.quintero@accivalores.com  
**Experiencia:** 16 años  
**Otros fondos a su cargo:** Accival Vista, Dinámico , SI Renta, Renta Fija 24M, RF 180, Accicuenta Conservador, Accicuenta Moderado, Accicuenta Mayor Riesgo y ETF 500 ACCIONES US

### 16. Revisor fiscal

**Nombre:** Alessandra Vargas Atehortua **Teléfono:** PBX: (60-1) 208 75 00 **E-mail:** revisoriafiscal@accivalores.com

### 17. Defensor del consumidor financiero

**Nombre:** Pablo Tomás Silva Mariño/Luz Marina Castellanos **Teléfono:** +571-2823570 **E-mail:** ptsilvadefensor@hotmail.com

Este material es para información de los inversionistas y no está concebido como una oferta o una solicitud para vender o comprar activos. La información contenida es sólo una guía general y no debe ser usada como base para la toma de decisiones de inversión. En relación con el fondo de inversión colectiva existe un prospecto de inversión y un prospecto, donde se contiene una información relevante para su consulta y podrá ser examinada en [www.accival.com.co](http://www.accival.com.co). Las obligaciones asumidas por Acciones y Valores S.A, del FIC Accival Vista relacionadas con la gestión del portafolio, son de medio y no de resultado. Los dineros entregados por los suscriptores al fondo de inversión colectiva no son un depósito, ni generan para la sociedad administradora las obligaciones propias de una institución de depósito y no están amparadas por el seguro de depósito del Fondo de Garantías de Instituciones Financieras FOGAFIN, ni por ninguno de dicha naturaleza. La inversión en el fondo de inversión colectiva está sujeta a los riesgos derivados de los activos que componen el portafolio del respectivo fondo de inversión colectiva. Los datos suministrados reflejan el comportamiento histórico del fondo de inversión colectiva, pero no implica que su comportamiento en el futuro sea igual o semejante.