


ACTIVO	NOTAS	2019	2018	VARIACIÓN ABSOLUTA	%	PASIVO	NOTAS	2019	2018	VARIACIÓN ABSOLUTA	%
ACTIVO						PASIVO					
EFFECTIVO	5	43,909,226	35,488,620	8,420,606	24%	INSTRUMENTOS FINANCIEROS	12	54,741,763	201,263,200	-146,521,436	-73%
Caja		26,687,066	7,381,124	19,305,941		Operaciones repo y simultáneas		50,662,055	201,263,200	-150,601,145	
Bancos y otras entidades financieras		17,222,161	28,107,496	-10,885,335		Pasivos por arrendamientos		4,079,709	0	4,079,709	
INVERSIONES	6	58,793,623	209,686,633	-150,893,010	-72%	OBLIGACIONES FINANCIERAS	13	795,044	0	795,044	100%
Títulos de Deuda		55,773,464	205,262,360	-149,488,896		Otros bancos y entidades financieras		795,044	0	795,044	
Instrumentos de Patrimonio		55,429	1,555,653	-1,500,224		CUENTAS POR PAGAR	14	11,216,183	9,354,540	1,861,644	20%
Inversiones en otras entidades		2,964,730	2,868,620	96,110		Impuestos		3,648,146	2,377,832	1,270,314	
CUENTAS POR COBRAR	7	11,798,158	10,867,205	930,954	9%	Costos y gastos por pagar		4,536,580	4,700,236	-163,656	
Depósitos		5,011,499	2,990,321	2,021,178		Obligaciones laborales		3,031,457	2,276,472	754,985	
Cuenta por cobrar		4,844,629	4,508,471	336,158		TOTAL PASIVO CORRIENTE		66,752,990	210,617,740	-143,864,749	-68%
Anticipo de Impuestos		209,847	1,440,746	-1,230,899		OBLIGACIONES FINANCIERAS	13	1,694,765	0	1,694,765	100%
Anticipo de proveedores		1,732,183	1,927,667	-195,483		Otros bancos y entidades financieras		1,694,765	0	1,694,765	
TOTAL ACTIVO CORRIENTE		114,501,007	256,042,457	-141,541,450	-55%	OTROS PASIVOS	15	11,345,048	13,538,469	-2,193,421	-16%
PROPIEDAD PLANTA Y EQUIPO	8	6,411,129	1,000,741	5,410,388	541%	Ingresos anticipados		5,734,916	8,530,529	-2,795,612	
P.P.E - Mejoras p.a		7,757,487	1,769,828	5,987,660		Otros pasivos		5,610,132	5,007,940	602,192	
Depreciación y/o Amortización		-1,346,358	-769,086	-577,272		TOTAL PASIVO NO CORRIENTE		13,039,813	13,538,469	-498,656	-4%
IMPUESTO DIFERIDO	9	226,672	368,352	-141,680	-38%	TOTAL PASIVO		79,792,803	224,156,208	-144,363,405	-64%
Impuesto Diferido		226,672	368,352	-141,680		PATRIMONIO					
ACTIVOS INTANGIBLES	10	3,096,239	673,060	2,423,179	360%	CAPITAL SOCIAL	16	4,436,518	4,292,768	143,750	3%
Intangibles		4,319,759	1,193,433	3,126,326		Capital autorizado		8,000,000	8,000,000	0	
Amortización acumulada		-1,223,520	-520,373	-703,147		Capital por suscribir		-3,563,482	-3,707,232	143,750	
GASTOS PAGADOS POR ANTICIP	11	213,352	54,655	158,697	290%	RESERVAS	16	24,367,255	22,392,607	1,974,647	9%
Seguros		190,269	44,936	145,333		Reserva legal		24,367,255	22,392,607	1,974,647	
Otros		23,083	9,719	13,364		SUPERÁVIT O DÉFICIT	16	5,723,824	3,471,464	2,252,360	65%
DIVERSOS	11	123,077	123,077	0	0%	Prima en colocación de acciones		4,635,481	2,479,231	2,156,250	
Otros		123,077	123,077	0		Otro resultado integral(ORI)		1,088,343	992,233	96,110	
TOTAL ACTIVO NO CORRIENTE		10,070,469	2,219,886	7,850,583	354%	GANANCIAS O PÉRDIDAS	16	10,251,076	3,949,295	6,301,781	160%
TOTAL ACTIVO		124,571,476	258,262,343	-133,690,867	-52%	Ganancia del ejercicio		10,251,076	3,949,295	6,301,781	
						TOTAL PATRIMONIO		44,778,673	34,106,135	10,672,538	31%
						TOTAL PASIVO Y PATRIMONIO		124,571,476	258,262,343	-133,690,867	-52%

Las notas 1 a 25 son parte integral de los estados financieros


RAFAEL APARICIO ESCALLON
 REPRESENTANTE LEGAL



OFELIA SUAREZ ACUÑA
 CONTADOR PÚBLICO
 Tarjeta Profesional No. 26.693-T



HUMBERTO GONZALEZ MORALES
 REVISOR FISCAL
 Tarjeta Profesional No. 40.179-T
 Designado por Amezcuita & Cia. SAS
 Ver dictamen adjunto


ACCIONES Y VALORES S. A. COMISIONISTA DE BOLSA
ESTADO DE RESULTADO INTEGRAL
DEL 1° DE ENERO AL 31 DE DICIEMBRE DE 2019 - 2018
 (Valores Expresados en Miles de Pesos Colombianos)

INGRESOS	NOTAS	2019	2018	VARIACION ABSOLUTA	VARIACION %
RESULTADO DE ACTIVIDADES ORDINARIAS					
Utilidad en divisas		23,176,055	21,301,985	1,874,070	9%
Por servicios - transacciones		56,805,459	42,081,739	14,723,719	35%
Utilidad en inversiones de renta fija		4,008,945	3,567,104	441,841	12%
Comisiones y/o honorarios		6,207,284	5,442,648	764,635	14%
Utilidad en inversiones de renta variable		2,356,766	536,406	1,820,360	339%
Rendimientos financieros		3,471,287	3,117,767	353,521	11%
TOTAL RESULTADO DE ACTIVIDADES ORDINARIAS	17	96,025,795	76,047,650	19,978,145	26%
GASTOS					
Beneficios a empleados		26,274,334	23,666,789	2,607,544	11%
Arrendamientos		10,394,031	11,896,403	-1,502,372	-13%
Impuestos		4,010,136	3,251,951	758,185	23%
Servicios Temporales		5,753,143	3,927,157	1,825,985	46%
Financieros		7,796,092	5,677,806	2,118,286	37%
Gastos de Administracion		27,778,178	21,833,340	5,944,838	27%
GASTOS DE ADMINISTRACION	18	82,005,913	70,253,447	11,752,467	17%
UTILIDAD ANTES DE IMPUESTOS		14,019,882	5,794,204	8,225,678	142%
IMPUESTO SOBRE LA RENTA	19	3,768,806	1,844,909	1,923,897	104%
UTILIDAD NETA		10,251,076	3,949,295	6,301,781	160%
UTILIDAD BASICA DILUIDA POR ACCION		232	89	142	
RESULTADO INTEGRAL (ORI)		96,110	1,047,678	-951,568	
RESULTADO INTEGRAL (ORI) NETO DE IMPUESTOS		96,110	1,047,678	-951,568	
RESULTADO INTEGRAL TOTAL DEL AÑO		10,347,186	4,996,973	5,350,212	

Las notas 1 a 25 son parte integral de los estados financieros


RAFAEL APARICIO ESCALLON
 REPRESENTANTE LEGAL


OFELIA SUAREZ ACUÑA
 CONTADOR PUBLICO
 Tarjeta Profesional No. 26.693-T


HUMBERTO GONZALEZ MORALES
 REVISOR FISCAL
 Tarjeta Profesional No. 40.179-T
 Designado por Amezquita & Cía. SAS
 Ver dictamen adjunto

ACCIONES Y VALORES S. A. COMISIONISTA DE BOLSA
BALANCES GENERALES CUENTAS DE ORDEN FIDUCIARIAS
A 31 DE DICIEMBRE DE 2019 - 2018

(Valores Expresados en Miles de Pesos Colombianos)

ACTIVO	NOTAS	2019	2018
DISPONIBLE	20	8,821,940	7,717,957
Bancos		8,821,940	7,717,957
CUENTAS POR COBRAR	20	131,401,928	315,311,970
Clientes		72,202,111	242,153,119
Cámara de Compensación		59,179,827	73,044,233
Diversas		19,990	114,618
TOTAL ACTIVO		140,223,869	323,029,927

CUENTAS DE ORDEN FIDUCIARIAS			
DEUDORAS	20	942,566,451	816,492,381
Compromisos Ventas Futuras Inversiones		38,489,963	70,842,059
Valores en Administración		904,076,488	745,650,323
DEUDORAS	20	92,891,974	245,872,459
Acreedoras por Contra		92,891,974	245,872,459
TOTAL CUENTAS DE ORDEN FIDUCIARIAS		1,035,458,426	1,062,364,840


CUENTAS DE ORDEN CONTINGENTES Y DE CONTROL			
DEUDORAS	21	55,063,397	200,352,776
Bienes y Valores en Garantía		50,734,172	196,463,058
Otras Cuentas de Orden Deudoras		4,329,225	3,889,718
ACREEDORAS	21	4,951,989	5,007,835
Valores Recibidos y otras		4,951,989	5,007,835
TOTAL DE CUENTAS DE ORDEN		60,015,386	205,360,611


PASIVO	NOTAS	2019	2018
CUENTAS POR PAGAR	20	137,512,837	320,474,349
Clientes		15,736,552	30,349,823
Cámara de Compensación		120,854,392	288,615,792
Otros Usuarios		921,893	1,508,734
Acreedores varios		2,711,031	2,555,579
TOTAL PASIVO		140,223,869	323,029,927


CUENTAS DE ORDEN FIDUCIARIAS			
ACREEDORAS	20	92,891,974	245,872,459
Compromisos de Compras Futuras		92,891,974	245,872,459
DEUDORAS POR CONTRA	20	942,566,451	816,492,381
Deudoras por Contra		942,566,451	816,492,381
TOTAL CUENTAS DE ORDEN FIDUCIARIAS		1,035,458,426	1,062,364,840

CUENTAS DE ORDEN CONTINGENTES Y DE CONTROL			
DEUDORAS POR CONTRA	21	55,063,397	200,352,776
Deudoras por Contra		55,063,397	200,352,776
ACREEDORAS POR CONTRA	21	4,951,989	5,007,835
Acreedoras por Contra		4,951,989	5,007,835
TOTAL DE CUENTAS DE ORDEN		60,015,386	205,360,611

Las notas 1 a 25 son parte integral de los estados financieros


RAFAEL APARICIO ESCALLON
REPRESENTANTE LEGAL



OFELIA SUAREZ ACUÑA
CONTADOR PÚBLICO
Tarjeta Profesional No. 26.693-T



HUMBERTO GONZALEZ MORALES
REVISOR FISCAL
Tarjeta Profesional No. 40.179-T
Designado por Amezquita & Cía. SAS
Ver dictamen adjunto


ACCIONES Y VALORES S. A. COMISIONISTA DE BOLSA
ESTADOS DE FLUJOS DE EFECTIVO
A 31 DE DICIEMBRE 2019 - 2018
 (Valores Expresados en Miles de Pesos Colombianos)

DETALLE	NOTAS	PARCIALES	2019	PARCIALES	2018
Ganancia (pérdida) antes de impuestos			14,019,882		5,794,204
Ajustes por gastos de depreciación y Amortización			2,149,185		1,247,861
Valoración de portafolio		-256,794		72,110	
Depreciación/amortización		2,405,979		1,175,751	
EBITDA			16,169,067		7,042,066
Inversiones		644,769		1,805,914	
Pago por Cuenta de Clientes		-336,158		9,930,553	
Cuentas por cobrar		-1,825,695		-2,400,186	
Impuestos, gravámenes y tasas		-1,267,592		-897,777	
Flujos de efectivo netos procedentes de (utilizados en) actividades de operación			13,384,391		15,480,570
Pago por compra activos		-4,813,854		-1,931,048	
Cuentas por pagar		-2,965,092		-562,126	
Colocacion Acciones		2,300,000		0	
Flujos de efectivo netos procedentes de (utilizados en) actividades de inversión			-5,478,945		-2,493,174
Dividendos Pagados		-1,974,648		-1,727,000	
Créditos bancos y obligaciones financieras		2,489,808		0	
Flujos de efectivo netos procedentes de (utilizados en) actividades de financiación			515,161		-1,727,000
Incremento (disminución) neto de efectivo y equivalentes al efectivo			8,420,605		11,260,395
Efectivo al Comienzo del Año	5		35,488,620		24,228,225
Efectivo al Final del Año	5		43,909,226		35,488,620

Las notas 1 a 24 son parte integral de los estados financieros


RAFAEL APARICIO ESCALLON
 REPRESENTANTE LEGAL


OFELIA SUAREZ ACUÑA
 CONTADOR PÚBLICO
 Tarjeta Profesional No. 26.693-T



HUMBERTO GONZALEZ MORALES
 REVISOR FISCAL
 Tarjeta Profesional No. 40.179-T
 Designado por Amezcuita & Cía. SAS
 Ver dictamen adjunto


ACCIONES Y VALORES S. A. COMISIONISTA DE BOLSA
ESTADOS DE CAMBIOS EN EL PATRIMONIO
A 31 DE DICIEMBRE 2019 - 2018

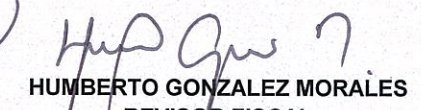
(Valores Expresados en Miles de Pesos Colombianos)

	Capital Social	Reserva Legal	Prima en Colocación Acciones	ORI	Resultados Ejercicio	Total Patrimonio
Al 31 de diciembre de 2017	4,292,768	20,666,045	2,479,231	(55,445)	3,453,562	30,836,162
Distribución de utilidades para incrementar reservas		3,453,562			(3,453,562)	-
Distribución de utilidades para Dividendos en efectivo		(1,727,000)				(1,727,000)
Valoración Inversiones Disponibles para la Venta				1,047,678		1,047,678
Cancelación Inversiones Disponibles para la Venta				-		-
Incremento de Capital						-
Resultados del ejercicio					3,949,295	3,949,295
Al 31 de diciembre de 2018	4,292,768	22,392,607	2,479,231	992,233	3,949,295	34,106,135
Distribución de utilidades para incrementar reservas		3,949,295			(3,949,295)	-
Distribución de utilidades para Dividendos en efectivo		(1,974,648)				(1,974,648)
Valoración Inversiones Disponibles para la Venta				96,110		96,110
Cancelación Inversiones Disponibles para la Venta				-		-
Incremento Por Capitalización	143,750		2,156,250			2,300,000
Resultados del ejercicio					10,251,076	10,251,076
Al 31 de diciembre de 2019	4,436,518	24,367,255	4,635,481	1,088,343	10,251,076	44,778,673

Las notas 1 a 24 son parte integral de los estados financieros


RAFAEL APARICIO ESCALLON
 REPRESENTANTE LEGAL


OFELIA SUAREZ ACUÑA
 CONTADOR PÚBLICO
 Tarjeta Profesional No. 26.693-T


HUMBERTO GONZALEZ MORALES
 REVISOR FISCAL
 Tarjeta Profesional No. 40.179-T
 Designado por Amezquita & Cía. SAS
 Ver dictamen adjunto

ACCIONES Y VALORES S.A COMISIONISTA DE BOLSA
RAZONES FINANCIERAS
A 31 DE DICIEMBRE 2019 - 2018
(Valores Expresados en miles de pesos Colombianos)

ENDEUDAMIENTO		2019		2018	
Nivel de endeudamiento neto					
PASIVO TOTAL		79.792,803	0.64	224.156,208	0.87
ACTIVO TOTAL		124.571,476		258.262,343	
por cada 0.64 pesos del pasivo hay 1 de activo					
Razón corriente					
ACTIVO CORRIENTE		114.501,007	1.72	256.042,457	1.22
PASIVO CORRIENTE		66.752,990		210.617,740	
por cada peso del pasivo corriente se cuenta con 1.72 en el activo corriente					
Apalancamiento financiero					
PASIVO TOTAL		79.792,803	1.78	224.156,208	6.57
PATRIMONIO		44.778,673		34.106,135	
por cada peso del patrimonio se posee un endeudamiento de 1.78					
Capital de trabajo					
ACTIVO CORRIENTE		114.501,007	47.748,017	256.042,457	45.424,718
MENOS : PASIVO CORRIENTE		66.752,990		210.617,740	
Concentración de la deuda a largo plazo					
PASIVO NO CORRIENTE		13.039,813	0.29	13.538,469	0.40
PATRIMONIO		44.778,673		34.106,135	
por cada peso del patrimonio se tiene un compromiso en el pasivo a largo plazo de 0.29					
Concentración de la deuda a corto plazo					
PASIVO CORRIENTE		66.752,990	1.49	210.617,740	6.18
PATRIMONIO		44.778,673		34.106,135	
El endeudamiento en pasivo corriente es 1.49 por cada pesos del patrimonio					
INDICADORES DE RENTABILIDAD		2019		2018	
Rentabilidad patrimonio (ROE)					
UTILIDAD NETA		10.251,076	22.89	3.949,295	11.58
PATRIMONIO		44.778,673		34.106,135	
por cada peso del patrimonio se genera 22.89 pesos de utilidad neta					
Rentabilidad del Activo (ROA)					
UTILIDAD NETA		10.251,076	8.23	3.949,295	1.53
ACTIVO TOTAL		124.571,476		258.262,343	
por cada peso del activo se genera un 8.23					
Rentabilidad neta					
UTILIDAD NETA		10.251,076	10.68	3.949,295	5.19
INGRESOS NETOS		96.025,795		76.047,650	
El margen de la utilidad neta sobre el ingresos es 10.68					
Variación del resultado Neto					
UTILIDAD NETA 2019		10.251,076	6,301,781		
MENOS: UTILIDAD NETA 2018		3,949,295			
EVOLUCION PATRIMONIO TECNICO		2019		2018	
PATRIMONIO TECNICO DE 2019		31.048,053	3,615,426		
MENOS: PATRIM. TECNICO 2018		27,432,627			
VALOR INTRINSECO DE LA ACCION EXPRESADOS EN PESOS COLOMBIANOS		2019		2018	
PATRIMONIO		44.778.672,908	1,011.72	34.106.135,014	796.46
Valor intrinseco de la acción es de \$1011.72		44,259,850		42,822,350	
EBITDA		2019		2018	
RESULTADO ANTES DE IMPUESTOS		14,019,882		5,794,204	
MENOS VALORACION		-256,794		72,110	
MAS DEPRECIACION Y/O AMORTIZACIONES		2,405,979		1,175,751	
		16,169,067		7,042,066	